

鏢局物流 向导文档

（物流供应商）

v1.0.0 技术支持 QQ: 59122231

目录

一、	网站地址.....	3
二、	注册账号.....	3
三、	设置产品信息.....	3
1.	自定义产品设置.....	4
2.	区域设置.....	4
3.	价格设置.....	4
四、	获取对接 API 信息.....	5
五、	查看对接 API 文档.....	5
六、	答疑.....	5
1.	订单处理流程是什么.....	5
2.	物流怎么区分订单属于哪位客户.....	5
3.	如何知道客户用的是什麼产品.....	6
七、	版本说明.....	6

一、 网站地址

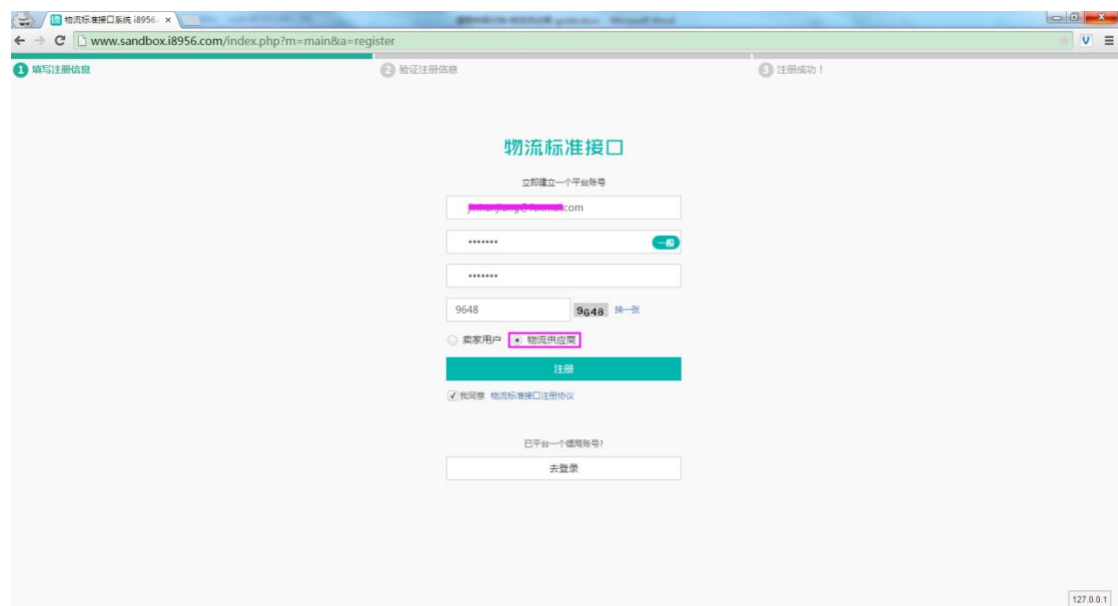
正式：http://www.i8956.com

测试：http://www.sandbox.i8956.com

注：调试程序请访问 sandbox 环境

二、 注册账号

访问镖局物流网站地址：（以测试平台为例）



三、 设置产品信息



1. 自定义产品设置

The screenshot shows the '产品基本信息' (Product Basic Information) configuration page. The left sidebar contains navigation options: 首页, 订单管理, 客户管理, 产品管理, 我的产品, 面单管理, 运单号管理, 财务管理, and 系统管理. The main content area is titled '产品基本信息' and includes the following fields:

- 产品名称: * 燕文全球经济小包
- 产品类型: * 国际快递
- 是否支持退货:
- 是否可含电:
- 单号可跟踪:
- 计算体积重:
- 最大长宽高: * 0 mm 0 mm 0 mm
- 状态:

At the bottom, there are '保存' (Save) and '返回列表' (Return to List) buttons.

2. 区域设置

The screenshot shows the '区域设置' (Area Settings) dialog box. The fields are as follows:

- 组名: * 1区
- 操作费单位重量: * 1 克
- 操作费单价: * 6.0000
- 挂号费: * 8.00
- 附加费: * 0.00
- 燃油附加费百分比: * 3 %
- 时效天数: * 起始 7 天 截止 15 天

Buttons for '保存' (Save) and '取消' (Cancel) are at the bottom right.

3. 价格设置

The screenshot shows the '燕文全球经济小包-1区 报价设置' (Yanwen Global Economy Small Package - Zone 1 Pricing Settings) dialog box. It includes a section for selecting target regions:

选择本组目的地所含国家和地区:

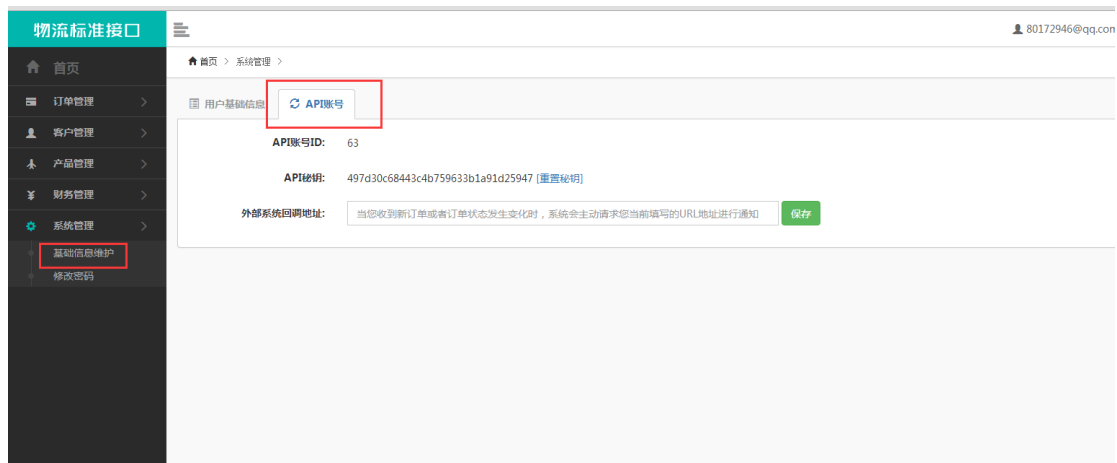
- 亚洲 亚洲全选
- 北美洲 北美洲全选
- 南美洲 南美洲全选
- 大洋洲 大洋洲全选
- 欧洲 欧洲全选
- 非洲 非洲全选

Below this is a '清空' (Clear) button. The pricing configuration section includes:

- 首重设置: * 起始价格 [] 元 起始重量 [] 克
- 单位价格设置: * 单位价格 [] 元 单位重量 [] 克
- 重量段设置: * 起始重量 [] 克 截止重量 [] 克

'保存' (Save) and '取消' (Cancel) buttons are at the bottom right.

四、 获取对接 API 信息



五、 查看对接 API 文档

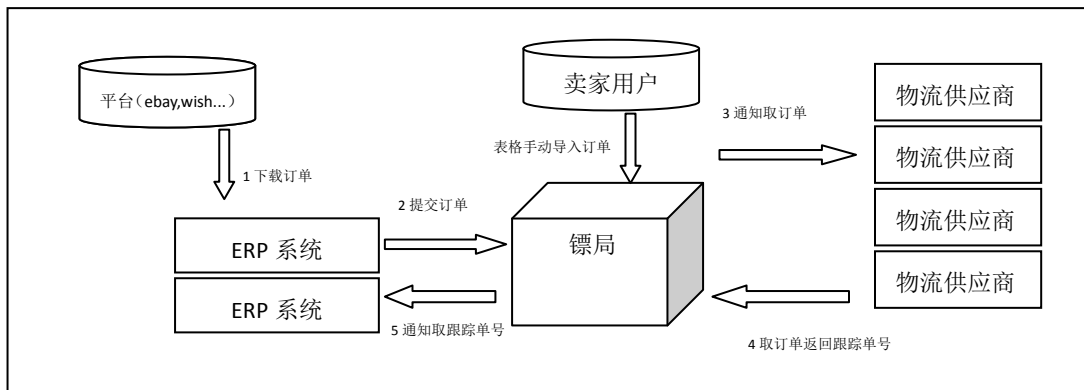
<http://www.i8956.com/doc/api/supplier/api.pdf>

六、 答疑

1. 订单处理流程是什么

(卖家) 提交订单->(镖局) 主动通知或等待物流商获取->(物流供应商) 处理订单[正常处理, 或订单验证失败]->(镖局) 收到物流商处理->(卖家) 收到处理结果

(卖家用户) 选用(物流供应商) 产品生成订单。(镖局) 平台主动通知(物流供应商) 或(物流供应商) 来(镖局) 平台取用户的订单。获取订单后生成跟踪单号, 返回给(镖局) 平台, 同时将标签返回给(镖局) 平台。(镖局) 平台再将获得的跟踪单号以及标签通知(卖家) 平台来拉取。



2. 物流怎么区分订单属于哪位客户

答: 在镖局里发布产品时需要选择“物流 API 类型”选过类型后, 物流供应商获取订单信息中会包含用户对应的 API Token 值, 通过 API Token 值在物流系统里可以确定是哪一位客户交运的订单, 可以执行一些后续操作 (运费扣款), 如果“物流 API 类型”中没有我需要的, 联系管理员添加 (请查看以下参考图片 1)

3. 如何知道客户用的是什产品

答：在鏢局添加产品时，设置“物流商自定义字段”，供应商设置后。当用户选用此产品后。获取订单时此字段信息一起传给供应商（请查看以下参考图片 1）

参考图片 1

The screenshot shows a configuration window for a product. It includes the following fields and options:

- 我的渠道名称：** [Redacted]
- 系统渠道名称：** [Redacted]
- 会员等级折扣：** 金牌 100 % 银牌 100 % 铜牌 100 %
- 燃油费折扣：** 100 %
- 取件方式：** 物流商上门取件/卖家自送网点
- 物流API类型：** [Dropdown menu with options: --, 俄速通, 俄通收, 皇家物流, 文帕奇, 华鑫物流通, 中环运物流, 三态速递, 阿玛国际物流, 贝易物流, 威速易]
- 物流商自定义字段：** 用于物流供应商调用API接口时，返回该字
- 仓库地址：** [Empty text box]
- Buttons:** 保存 (Save), 取消 (Cancel)

七、 版本说明

2015.06.10

添加说明文档